

CARPET CARE MAINTENANCE

Carpet Care System

CARPET CARE • CARPET CARE • DAILY MAINTENANCE • CARPET CARE • CARPET CARE

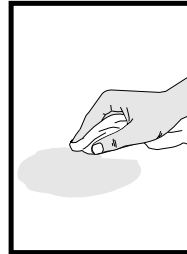
1 ▶ MATTING

Overloaded mats cannot trap soil and prevent it from entering the building. Be sure to vacuum mats daily at all entrances.




2 ▶ SPOTTING

Removing spots and spills as soon possible (before they become stains) is crucial to keeping carpet looking its best. Refer to your supervisor, carpet care manual, or spotting guide for full details on proper spotting procedures.



3 ▶ VACUUMING

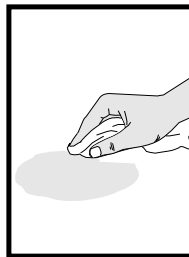
Heavily trafficked areas should be vacuumed at least once a day. Lightly trafficked areas, such as offices, can be vacuumed once or twice a week.



CARPET CARE • CARPET CARE • SURFACE CLEANING - BONNET CLEANING • CARPET CARE • CARPET CARE


1 ▶ SPOTTING

Refer to your supervisor, carpet care manual or spotting guide for full details on proper spotting procedures.



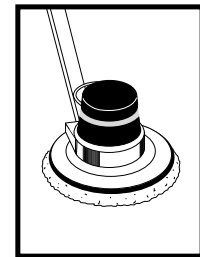
2 ▶ VACUUMING

Removing particulate soil before bonnet cleaning produces optimal results. Be sure to thoroughly vacuum your entire work area before bonnet cleaning.



3 ▶ BONNET CLEANING

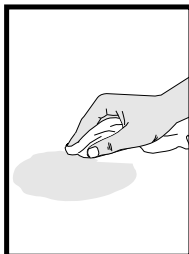
There are two methods commonly used for bonnet cleaning: spray and immersion. Both produce excellent results. The big difference is dry time. The spray method usually dries in one half hour, immersion in about one hour. Refer to your carpet care manual or product label for full details on proper bonnet cleaning procedures.



CARPET CARE • CARPET CARE • SURFACE CLEANING - FAST EXTRACTING • CARPET CARE • CARPET CARE


1 ▶ SPOTTING

Refer to your supervisor, carpet care manual or spotting guide for full details on proper spotting procedures.



2 ▶ VACUUMING

Removing particulate soil before bonnet cleaning produces optimal results. Be sure to thoroughly vacuum your entire work area before bonnet cleaning.



3 ▶ FAST EXTRACTING

As the name implies, fast extraction is an efficient way to clean large carpeted areas quickly. Refer to your carpet care manual and product label for full details on proper fast extraction procedures.



CARPET CARE • CARPET CARE • DEEP CLEANING/RESTORATION • CARPET CARE • CARPET CARE


1 ▶ SPOTTING

Refer to your supervisor, carpet care manual or spotting guide for full details on proper spotting procedures.




2 ▶ VACUUMING

Removing particulate soil before bonnet cleaning produces optimal results. Be sure to thoroughly vacuum your entire work area before bonnet cleaning.



3 ▶ DEEP EXTRACTING

Deep extraction cleaning provides the most thorough cleaning of carpet. It removes embedded soil while reducing detergent residue. There are two methods commonly used for deep extraction: extraction clean and extraction rinse. Both produce exceptional results. Refer to your carpet care manual or product label for full details on proper extraction procedures.



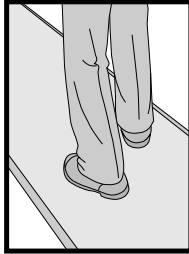
MANTENIMIENTO DE CUIDAR LOS MOQUETES

Sistema De Cuidar Los Moquetes

DE CUIDAR LOS MOQUETES • MANTENIMIENTO DIARIO • DE CUIDAR LOS MOQUETES

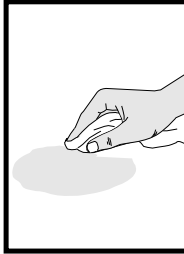
1 ▶ ESTERA

Esteras sobrecargadas no cogen suciedad y no evitan (osea, impiden) su entrada, en cualquier edificio. Asegúrese limpiar por aspiración diariamente las esteras puestas delante de cada entrada.




2 ▶ LIMPIEZA DE MANCHAS

La eliminación de manchas y derrames en cuanto sea posible (antes de que lleguen a ser manchas) es crucial (o sea, crítico) para guardar la mejor apariencia de un moquete. Referirse a su supervisor o el manual para cuidar los moquetes para obtener los detalles los más completos en cuanto a los procedimientos de limpieza de manchas.



3 ▶ LIMPIEZA POR ASPIRACION

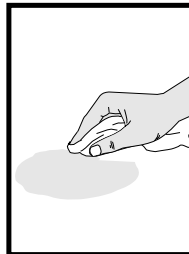
Zonas (o sea, lugares) en donde caminan muchas personas se deberían limpiarse por aspiración diariamente por lo menos. Zonas (o sea, lugares) en donde no caminan muchas personas, tales como oficinas, se deberían limpiadas una o dos veces por semana.



DE CUIDAR LOS MOQUETES • LIMPIEZA SUPERFICIE-UNA GORRA • DE CUIDAR LOS MOQUETES


1 ▶ LIMPIEZA DE MANCHAS

Referirse a su supervisor o el manual para cuidar los moquetes para obtener los detalles los más completos en cuanto a los procedimientos apropiados para limpieza de manchas.



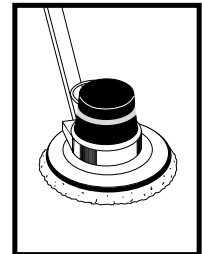
2 ▶ LIMPIEZA POR ASPIRACION

La eliminación de suciedad particulada antes de limpieza usando una gorra (o sea, tapa), o usando procedimientos de extracción rápida produce resultados óptimos. Asegúrese limpiar por aspiración completamente su zona de trabajo enteramente, antes de limpiarla, usando una gorra (osea, tapa), o usando el método de extracción rápida.



3 ▶ LIMPIEZA CON EL USO DE UNA GORRA (O SEA, TAPA)

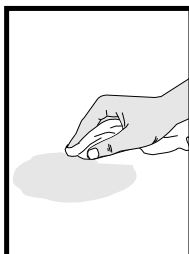
Hay dos métodos que se usan regularmente para limpiar usando una gorra (o sea, tapa): rociar e inmersión. Ambos producen resultados excelentes. La gran diferencia entre ambos métodos es el tiempo para secarse. El método de rociar ordinariamente lleva una media hora mientras que el método de inmersión dura una hora, aproximadamente. Referirse a su manual para cuidar los moquetes o la etiqueta de su producto para obtener los detalles los más completos, en cuanto a los procedimientos apropiados, con uso de la gorra (o sea, tapa).



DE CUIDAR LOS MOQUETES • LIMPIEZA SUPERFICIE-EXTRACCION • DE CUIDAR LOS MOQUETES


1 ▶ LIMPIEZA DE MANCHAS

Referirse a su supervisor o el manual para cuidar los moquetes, para obtener los detalles los más completos en cuanto a los procedimientos apropiados para limpieza de manchas.




2 ▶ LIMPIEZA POR ASPIRACION

La eliminación de suciedad particulada antes de limpieza usando una gorra (o sea, tapa), o usando procedimientos de extracción rápida produce resultados óptimos. Asegúrese limpiar por aspiración completamente su zona de trabajo enteramente, antes de limpiarla, usando una gorra (osea, tapa), o usando el método de extracción rápida.



3 ▶ EXTRACCION RAPIDAS

Como sugiere el nombre, extracción rápida es método eficaz limpiar zonas (o sea, áreas) grandes cubiertas de moquetes rápidamente. Referirse a su manual para cuidar los moquetes y la etiqueta de su procedimientos apropiados de extracción rápida.



DE CUIDAR LOS MOQUETES • LIMPIEZA PROFUNDA / RESTAURACION • DE CUIDAR LOS MOQUETES


1 ▶ LIMPIEZA DE MANCHAS

Referirse a su supervisor o ver el manual para cuidar los moquetes, para obtener los detalles los más completos, en cuanto a los procedimientos de limpieza de manchas.



2 ▶ LIMPIEZA POR ASPIRACION

Eliminación de suciedad particulada antes de que la extracción profunda produce resultados óptimos. Asegúrese limpiar por aspiración completamente su zona entera de trabajo, antes de extraer.



3 ▶ EXTRACCIÓN PROFUNDA

Extracción profunda es el método más fondo de limpieza de moquetes. Elimina suciedad empotrada que reduce residuo del detergente. Hay dos métodos, que se usan regularmente para extracción profunda: extracción limpia y extracción por enjuagar. Ambos dan resultados excelentes, aunque el método de enjuagar deja muy poco residuo. Referirse a su manual para cuidar los moquetes o la etiqueta de su producto para todos los detalles con respecto a los procedimientos apropiados de extracción.

